



美髪、美肌、美うなじ。

キレイに自由を。

 **REMILA**  
ヘアサロン エステティック



お問い合わせ：株式会社リサスティー  
〒150-0031 東京都渋谷区桜丘町9-16 幸ビル301  
03-6555-3127 info@resusty.com remila.jp

# Brand message

ブランドメッセージ

キレイに自由を。

あなたがあなたらしく輝くために。

昨日までの「できたらいいな」を、今日からの「あたりまえ」に。

キレイになるためのルールはないから。

一歩踏み出して、新しい光を放つ日常へ。

REMILAはいつも、キレイを求めるあなたとともに。

# about REMILA

レミラとは

さらなる美、叶う。

ヘアサロンのお客様が求める、さらなる美。

それをスマートに実現するため

誕生したブランドがREMILA[レミラ]です。

ブランドネームには、再生、未来、光への

想いが込められています。

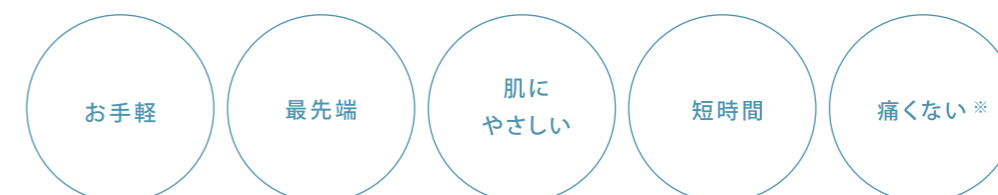
# Hair salon esthetic

ヘアサロンエステティック

REMILA [レミラ] はお気に入りのヘアサロンで、  
高級エステや脱毛サロンと同じ高品質の美容ケアができるサービス。  
あなたをいっそう輝かせる美肌ケアやムダ毛ケアを、  
もっと手軽に、好きなときに。導入ヘアサロンで体験してください。


## REMILA [レミラ] のムダ毛ケア

気軽に始めるムダ毛ケアの新しいスタイル



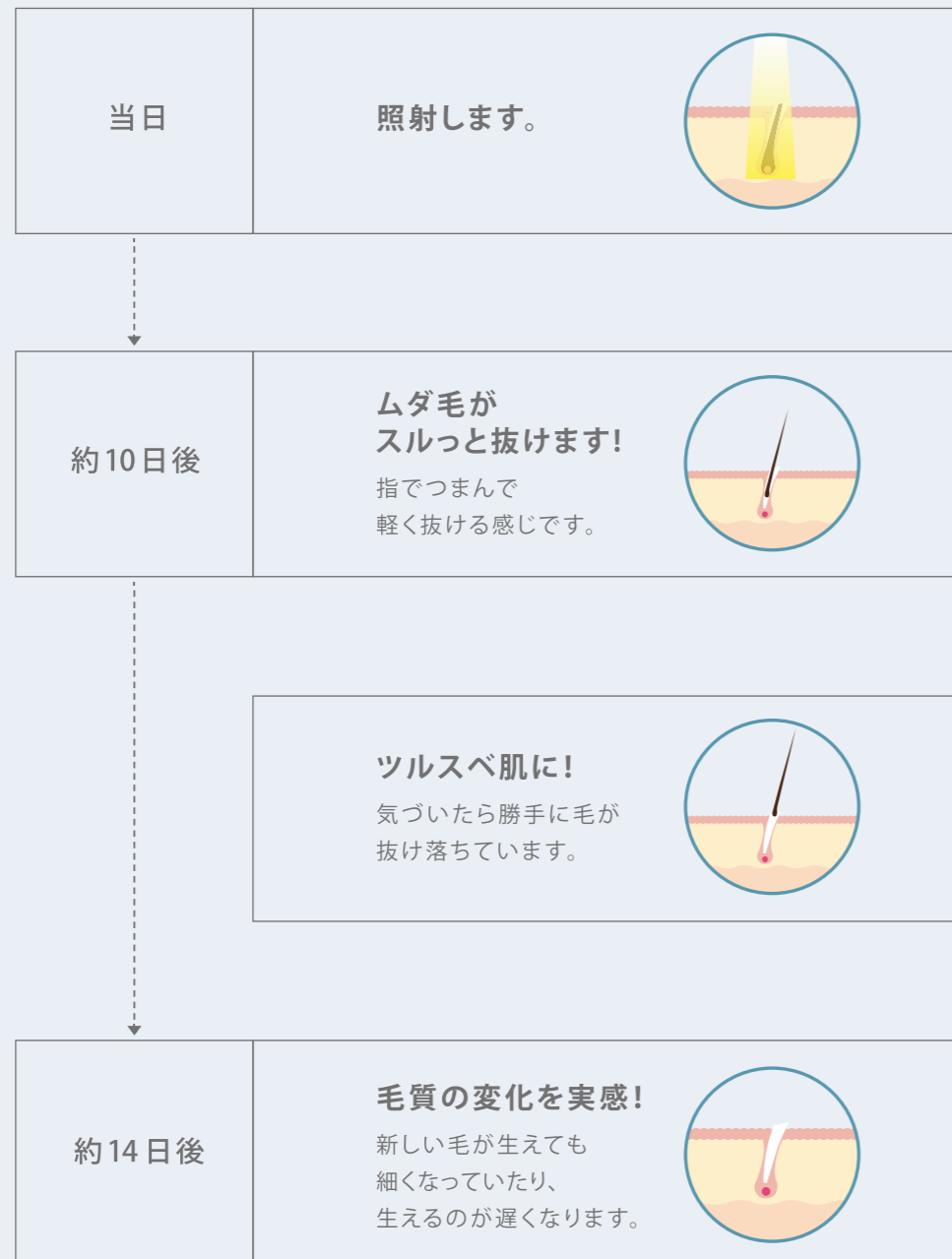
※ 痛みの感じ方には個人差があります。

REMILAのムダ毛ケアは最新の「SHR方式」を採用。  
SHR (エスエイチアール) 方式は、痛みを感じにくく、毛包に弱い熱を与えて発毛を抑制します。  
毛質に関係なく、太い毛やうぶ毛、色素の薄い毛にもしっかりとアプローチします。  
毛周期に関係がないので、サロンに通うタイミングでいつでもケアが可能です。



# Care flow

ムダ毛ケアの流れ



※繰り返し施術することをおすすめしております。

# Menu


メニュー例

## うなじ

うなじはシェービングをしてもすぐに生えてきて目立つのでムダ毛ケアが効果的。デザイン後にREMILAを照射することでキレイに仕上がり、美うなじを目指せます。



Before



After

## 手の甲／指

毛量が少なくても、人目に付きやすい手指のムダ毛。ネイルをしても、ムダ毛がそのままでは残念な印象になりがちです。ムダ毛をなくすことで、すっきりと美しい手元を目指します。



Before



After

## もみあげ

意外と目立つもみあげは、男性にとっても女性にとっても気になる部位。きちんと処理することで、ヘアスタイルがよりバランスよく仕上がったり、小顔効果が期待できたり、様々なメリットが考えられます。

## 顔のうぶ毛

肌全体のトーンが明るくなり、透明感がアップ。メイクのノリが良くなり、崩れにくくなる効果も。

## ヒゲ

毎日の自己処理を省くために、ヒゲのケアも増えています。カミソリ負けに悩む方にもおすすめ。

## 腕・足

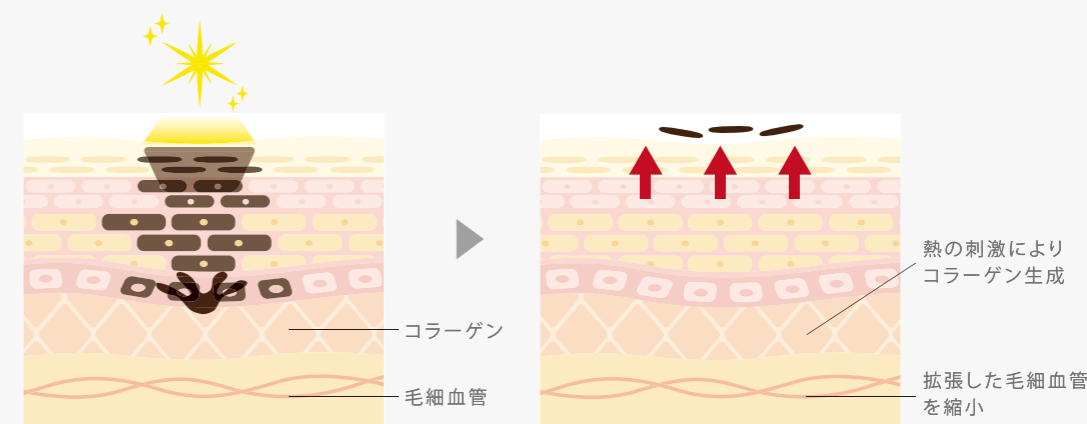
自己処理でトラブルが出やすい手足。人目につきやすいパーツをケアして、自信の持てるボディに。

# REMILA [レミラ] の美肌フォト

気になる肌悩みも気軽にケアできる新しいスタイルの美肌フォト



REMILAの美肌フォトは、光と高周波がダブルで肌にアプローチします。まず光がメラニンに働きかけ、元の肌の色に近づけます。同時に高周波が肌に熱を届け、その刺激でコラーゲンを大量に生成。ハリと弾力を取り戻します。小じわや毛穴の開きもケアし、きめ細やかな美肌へと導きます。



## Menu

メニュー例

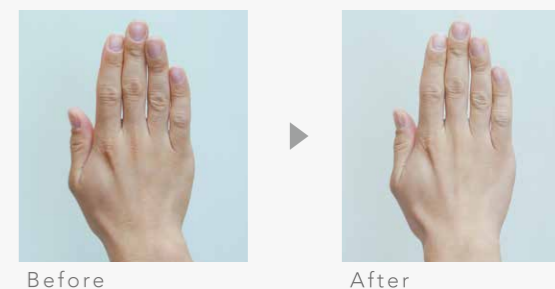
### 顔・首・デコルテ

シミ、そばかす、ニキビなどの炎症後の色素沈着、毛穴、赤ら顔などが気になる方に。肌全体のトーンアップ効果も期待できるため、透明感のある美肌を目指す方にもおすすめです。年齢の出やすい首元のケアも人気です。



### 手

季節を問わず露出している手は、年齢も出やすく、意外に人からも見られている部位。手全体のキメを整え、くすみを改善するケアで明るく美しい手元に。



# Hair salon's voice

美容室・理容室オーナーの声



LUXE(ラグゼ) 南青山  
代表 板倉 充様

**うなじは自分では見えないところだからこそプロに任せてほしいと思います。**

REMILAのムダ毛ケアサービスを導入してから1日3〜5名ほど施術しており、3週間で50名ほどになりました。施術時間が3分くらいなので、気軽に受けていただきやすいですね。特に40〜50代は脱毛経験のない方が多く、関心を持つ方が多いようでした。また、メンズはスーツでピシッとキメていても、襟足の部分に毛が生えていると惜しいと感じてしまいます。お客様にそれを伝えたと興味を示される方も。残像に残るのは後ろ姿です。せっかくきれいにされていても、後ろ姿が惜しいと残念なイメージになってしまいます。首元に毛がないだけでもフォルムが締まり、首も長く見え美しい印象になります。



ade atelier(アデ アトリエ) 表参道/梅丘  
代表 山澄 宣明様

**人の後ろ姿は、うなじのデザインで印象がかなり変わると思います。**

もともと、うなじの毛に対しては問題意識を持っていました。そこでREMILAのムダ毛ケアサービスを始め、お客様に勧めてみるとほとんどの方が施術を希望されるように。この反応を見て、うなじのムダ毛ケアは需要がある、流行ると確信しました。そしてうなじのムダ毛ケアに特化した専門店をつくりたい、女性のムダ毛ケアだけでなく、男性のムダ毛ケアを文化にしたいと考えるようになり、うなじ専門のブースを創設。お勧めする際は、鏡でうなじを見ていただきながら「この毛は要らないのでムダ毛ケアしていきますよ」などのご案内をしています。どんなイメージにしたいかヒアリングしてデザインすると、より満足度が上がると思います。

# User voice

お客様の声



30代女性

**前から気になっていた、うなじ。  
いつものサロンでリラックスしながら、  
あっという間にムダ毛ケアができました。**

髪をアップにしたときとかすごく目立つので、うなじは以前から気になっていました。うなじのためにいちいち脱毛サロンに行くのは嫌だったのですが、美容室でついでにできるなら、ぜひやりたいと思って始めました。なによりいつものヘアサロンで、カットやカラーリングのついでにできるという手軽さと安心感が大きいです。リラックスしてできるので、全然痛くないし、施術時間もあっという間に感じました。無理なく続けられて、今では毛が細くなってきて、毛の質の変化も実感できています。横顔や後ろ姿にも自信が持てるようになりました！



40代女性

**1回の施術で実感！  
楽しく、気軽に通えるところも気に入っています。**

最初はヘアサロンで美肌フォト?!と驚きましたが、最新のエステ機器での施術と聞き試してみることに。10代の頃からニキビや毛穴などいつも何かしらの肌悩みがあって、最近ではシミが一番気になっていましたが、年齢的なものだと思い、あきらめていました。当日の施術直後はやや赤みがあったり、少しヒリヒリする部分もありましたが、翌日には落ち着き、3日後には肌の明るさを実感できました。たった1回の施術で実感でき、本当にびっくりです。施術のたび、肌の調子が良くなってきたことを実感できるので、続けるのが楽しいし、いつもの美容院だから気軽に通えるのも気に入っています。

※個人の感想です

# Q & A

よくある質問

- Q** ムダ毛ケアは何回くらいで完了しますか？
- A** 2〜3回で効果を実感できますが、6〜12回程度でかなりの効果を実感できます。10〜15回程度の施術でおおよそ毛が気にならなくなる方が多いですが、部位などによって個人差があります。

- Q** 美肌フォトはどれくらいで肌の改善が見られますか？
- A** 多くの方は、1回の施術で術前との違いを実感していただいております。理想的には定期的に複数回行うことにより、お肌のキメが整い、持続していくことが期待できます。

- Q** 痛みはありますか？
- A** ムダ毛ケアの場合、痛みを感じることはほぼなく、少し温かみを感じる程度です。美肌フォトの場合も若干の温かみを感じる程度ですが、個人差により多少のひりつき感がある場合もございます。

- Q** どのくらいの周期で通えばいいですか？
- A** お肌のターンオーバーを実感していただくため、最低2週間は、間隔をあけていただくことをおすすめしております。まずは、サロンに通われるタイミングで施術してみてください。特に早く実感されたい場合は2〜3週間に1回などご相談ください。

- Q** 施術できない場合はありますか？
- A** ムダ毛ケアも美肌フォトも多くの方にご利用いただけますが、お肌が荒れている場合や日焼け直後などは施術できません。その他ご注意事項などもご説明させていただきますので、お気軽にご相談ください。